



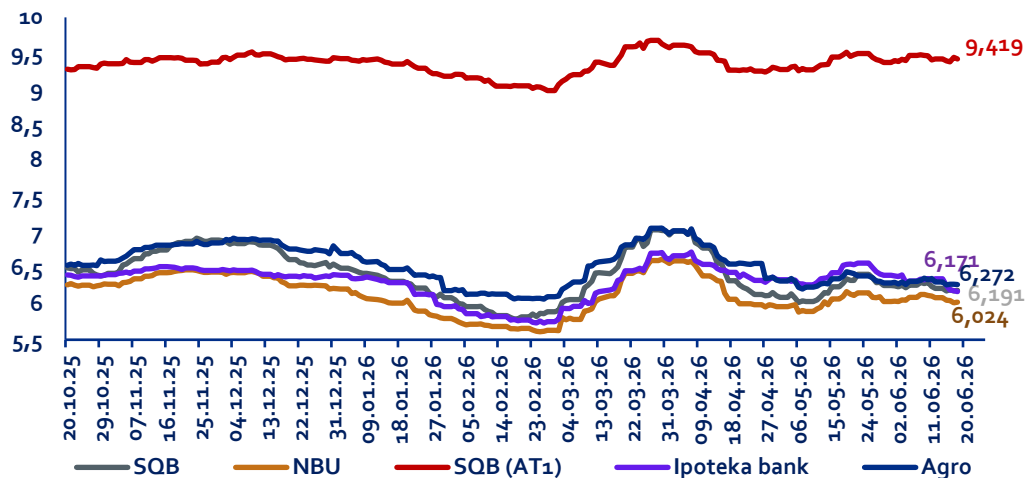
Департамент стратегического
развития банка

Обзор мировых и финансовых рынков

22 июнь, 2026 год

Доходность евробондов SQB, NBU, IPOTEKA BANK и AGRO BANK

(с 20 октября 2025 года по 22 июня 2026 года по Bloomberg, в %)



Доходность евробондов SQB

В июле 2024 года SQB разместил международные облигации на Лондонской фондовой биржи. В первый день торгов доходность составила 9,362%.

Доходность евробондов SQB в начале прошлой недели достигла 6,179%. В конце прошлой недели ставка евробонда немного повысилась и составила 6,191%. С начала года доходность колебалась в пределах 5,790–7,038%.

В октябре 2025 года SQB успешно разместил на Лондонской фондовой биржи международные облигации дополнительного капитала первого уровня (AT1). В первый день торгов доходность составила 9,276%.

Доходность евробондов SQB в начале прошлой недели достигла 9,393%. В конце прошлой недели ставка евробонда немного повысилась и составила 9,419%. С начала выпуска доходность колебалась в пределах 8,978–9,679%.



Доходность евробондов NBU

Доходность евробондов NBU в начале прошлой недели достигла 6,05%. В конце прошлой недели ставка евробонда немного снизилась и составила 6,024%. С начала года доходность колебалась в пределах 5,612–6,624%.



Доходность евробондов IPOTEKA BANK

Доходность евробондов IPOTEKA BANK в начале прошлой недели достигла 6,256%. В конце прошлой недели ставка евробонда немного снизилась и составила 6,171%. С начала 2026 года доходность колебалась в пределах 5,733–6,724%.



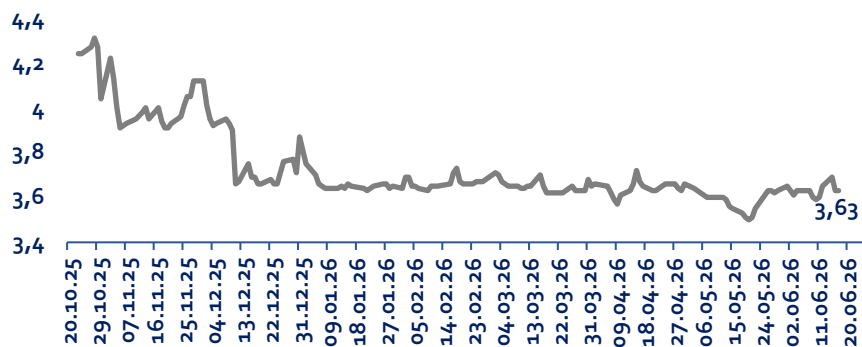
Доходность евробондов AGRO BANK

Доходность евробондов AGRO BANK в прошлой неделе находилась в пределах 6,268%. В конце недели она также снизилась и доходность составила 6,272%. С начала года доходность колебалась в пределах 6,067–7,059%.

SOFR и Euribor

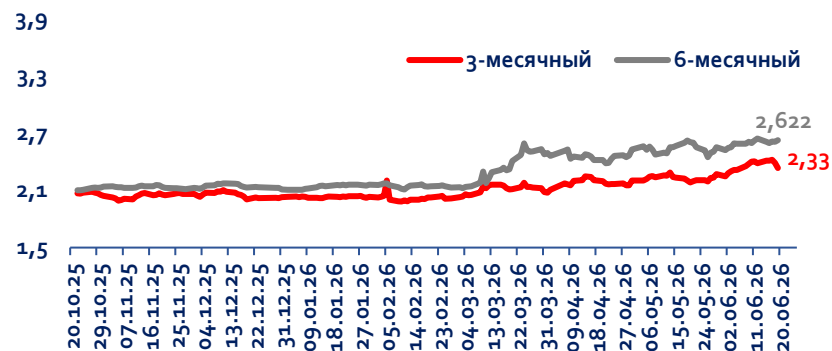
Средняя процентная ставка по межбанковским кредитам в США и Европе

Динамика SOFR



Ставка SOFR без существенных изменений. С начала года ставка SOFR остаётся стабильной в районе 3,5%-3,73%. Ставка в начале недели достигла до 3,69%, а в конце недели незначительно снизилось до - 3,63%, что свидетельствует о изменениях в рыночной ликвидности и ожиданиях по монетарной политике. Позиция Федерального резерва по процентным ставкам продолжает определять уровень ставки SOFR. Ожидания изменений в политике могут вызывать небольшие колебания ставки.

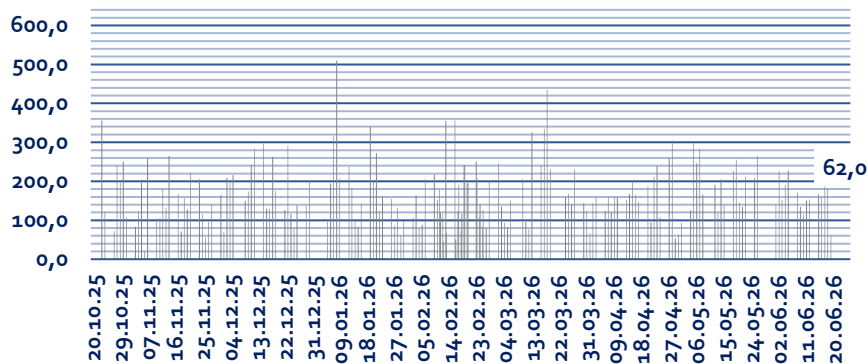
Динамика Euribor



Euribor падает быстрее ожидаемого. Европейский Центробанк продолжает снижать процентную ставку. Одна из причин – снижение инфляции. Европейская межбанковская ставка (Euribor), к которой привязано большинство жилищных кредитов в европейских странах, к концу прошлой недели достигла до 2,33% (3 мес.) и 2,622% (6-мес). На пике 2023 года в середине октября показатель процентной ставки превысил 4%. Максимальное значение ставки Euribor в истории было зафиксировано зимой 2008 года - почти 5,5%. С начало 2026 года максимум показателей составил 2,639% (6-мес) и 2,417% (3-мес).

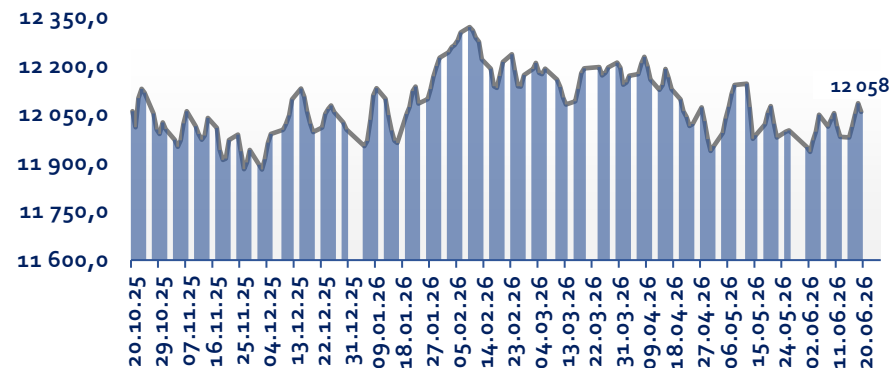
Валютный рынок Узбекистана

Объём торгов на Узбекской республиканской валютной бирже, млн долл.



- ✓ Объём торгов на валютной бирже на прошлой неделе достигла 756,0 млн долл. США, что больше на 32,0 млн долл. объёма предыдущей недели.
- ✓ В начале прошлой недели национальная валюта к доллару составляла – 11 979 сум, затем к концу недели она повысилась и достигла 12 058 сум.
- ✓ Ежегодно сум девальвируется в среднем на 3,5-4,5%, за исключением 2023 года (9,77%), когда девальвация российской валюты вызвала сокращение экспортных поступлений и денежных переводов мигрантов. С начала 2026 года девальвация составила 0,89%.

Обменный курс доллара к суму



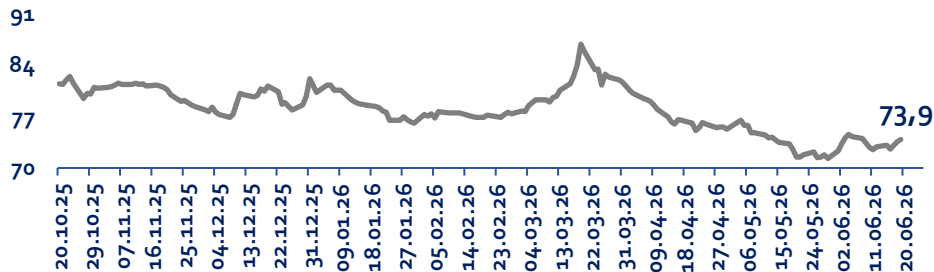
По состоянию на 22.06.2026 г. выгодный курс для покупки USD населением отмечен в *Octobank* – 12 070 сум за долл. В остальных банках курс варьировался в пределах 12 090 – 12 135 сум за долл.



Выгодный курс для продажи доллара населением отмечен в *Aloqa bank* – 12 070 сум за 1 долл. Во многих других банках курс был отмечен на 12 050 – 12 000 за 1 долл.

Обзор валютных пар (Refinitiv Eikon)

Динамика USD-RUB



Курс USD/RUB сохраняет восходящий тренд

С 15 по 19 июня 2026 года курс USD/RUB вырос с 73,1 до 73,9 рубля. После снижения до 72,6 рубля 16 июня рынок развернулся вверх. В течение следующих трёх дней доллар стабильно укреплялся по отношению к рублю. Общий прирост за период составил 0,8 рубля или около 1,1%. Такая динамика указывает на преобладание покупателей доллара в краткосрочном периоде. Ближайшим уровнем сопротивления выступает зона 74 рублей за доллар. Текущий тренд оценивается как умеренно восходящий с потенциалом дальнейшего роста при сохранении рыночных условий.

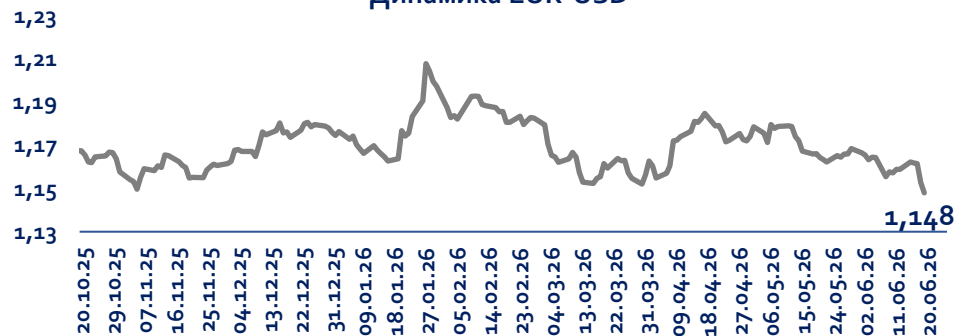
Динамика RUB-YUAN



Курс RUB/CNY сохраняет стабильность

В период с 15 по 18 июня 2026 года курс RUB/CNY оставался практически неизменным. После значения 10,2 юаня за 100 рублей 15 июня показатель вырос до 10,3 и удерживался на этом уровне до конца рассматриваемого периода. Отсутствие заметных колебаний свидетельствует о сбалансированности спроса и предложения на валютном рынке. Общая динамика характеризуется как боковая с минимальной волатильностью. Текущие значения указывают на стабильное положение рубля по отношению к китайскому юаню. В краткосрочной перспективе сохранение консолидации остается наиболее вероятным сценарием.

Динамика EUR-USD

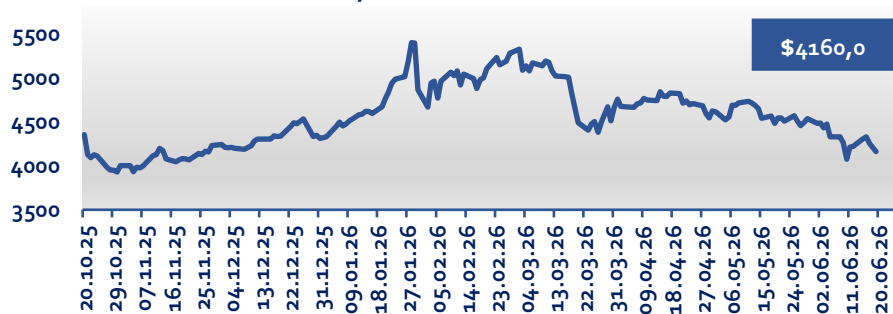


EUR/USD остается под давлением, курс снижается

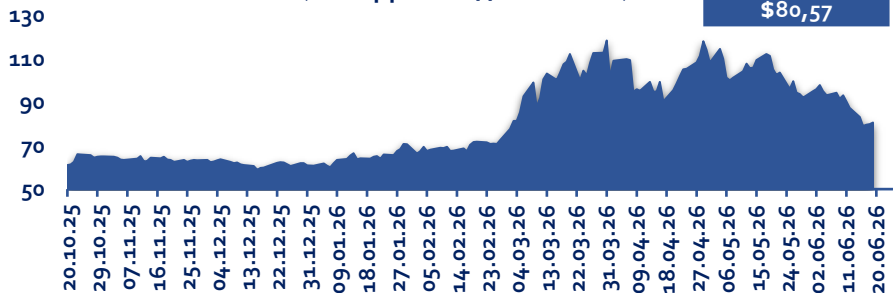
В период с 15 по 19 июня 2026 года курс EUR/USD снизился с 1,1622 до 1,1480. После достижения локального максимума в начале периода евро последовательно терял позиции по отношению к доллару США. Общее снижение составило 0,0142 пункта, или около 1,2%. Такая динамика свидетельствует об усилении спроса на американскую валюту и ослаблении евро. Техническая картина указывает на сохранение нисходящего импульса в краткосрочной перспективе. При отсутствии значимых факторов поддержки евро давление на пару EUR/USD может сохраниться и в ближайшие торговые сессии.

Аналитика цен на основные сырьевые товары

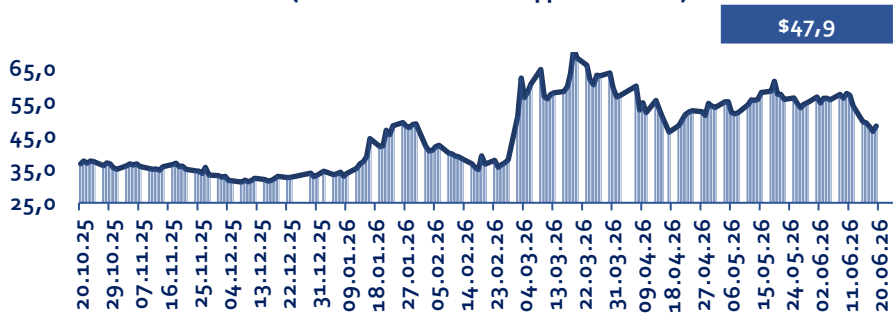
Динамика цен на золото
(за унцию в долл. США)



Динамика цен на нефть Brent
(за баррель в долл. США)



Динамика цен на газ ТТФ,
(за мегаватт-час в долл. США)



Цены на золото снизились

В период с 15 по 19 июня 2026 года цена золота снизилась с 4305,8 до 4160,0 долл. потеряв около 3,4%. После достижения локального максимума 4330,1 долл. 16 июня рынок перешел к коррекции, которая продолжалась до конца периода. Снижение котировок указывает на фиксацию прибыли инвесторами после предыдущего роста. Несмотря на ослабление цен, золото сохраняет привлекательность как защитный актив в условиях сохраняющейся неопределенности на мировых рынках. Дальнейшая динамика будет зависеть от инвестиционного спроса и общего настроения участников финансового рынка.



Частичное восстановление после коррекции

В период с 15 по 19 июня 2026 года цена нефти Brent снизилась с 83,17 до 80,57 долл./барр., потеряв около 3,1%. Основное снижение произошло 16 июня, когда котировки опустились до 78,96 долл./барр.. В последующие дни рынок демонстрировал постепенное восстановление, что позволило цене вернуться выше 80 долл./барр.. Несмотря на положительную динамику во второй половине периода, Brent завершила неделю ниже стартовых значений. Это указывает на сохранение осторожности участников рынка и повышенной волатильности торгов.



Цена газа ТТФ снизилась

В период с 15 по 19 июня 2026 года цена газа ТТФ снизилась с 49,2 до 47,9 за мегаватт-час в долл., потеряв около 2,6%. После достижения локального максимума рынок перешел к коррекции, а 18 июня котировки достигли минимума 46,3 за мегаватт-час в долл.. На следующий день наблюдался частичный отскок, что свидетельствует о сохранении покупательской активности на более низких уровнях. Несмотря на снижение, цены остаются относительно высокими по историческим меркам. Дальнейшая динамика будет зависеть от баланса спроса и предложения на европейском газовом рынке.

Новости

Intesa Sanpaolo запустил «невидимые платежи» — система позволяет оплачивать покупки без карты и телефона через распознавание лица.



Santander Europe сообщил о запуске международных переводов между странами Европы почти без комиссии и с обработкой за несколько секунд.



Akbank открыл первый полностью цифровой офис без сотрудников — все операции выполняет искусственный интеллект.



ING Bank совместно с Mastercard провёл тест новой AI-платёжной системы для более быстрых и безопасных онлайн-операций.

